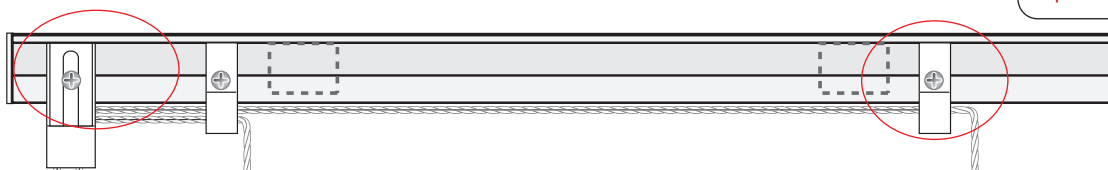


**MONTAGGIO AVVITATO SU BATTENTE O A PARETE, SU SQUADRE O A SOFFITO**

**MONTAGGIO DELLA TENDA (Guidata e non guidata)**

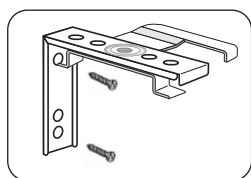
**1** Posizionare la veneziana nel punto desiderato e segnare sul battente, sulla parete o sul soffitto la posizione dei supporti, assicurandosi di evitare le parti ingombranti del meccanismo del cassonetto.

⚠ In caso di montaggio su squadre regolabili, si raccomanda di effettuare la regolazione della lunghezza desiderata prima di montare le squadre.

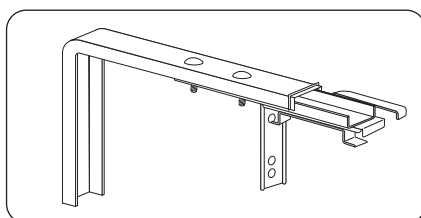


**2** Fissare i supporti o i supporti a squadra

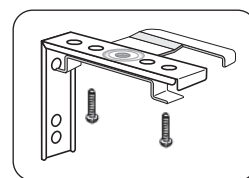
\* ⚠ *Attenzione: verificare l'orizzontalità del montaggio servendosi di una livella a bolla.*



Montaggio su battente o a parete

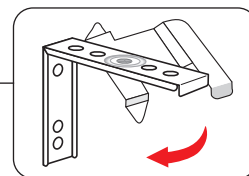


Montaggio a parete su squadre

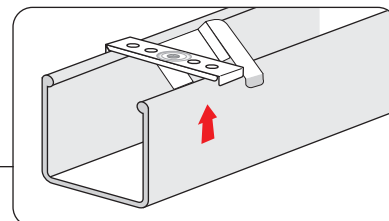


Montaggio a soffitto

**3** Aprire i supporti

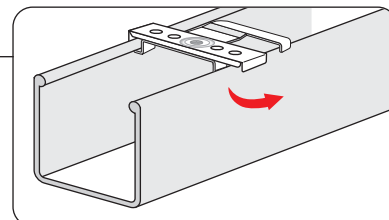


**4** Posizionare sul cassonetto i supporti trasparenti della mantovana



**5** Posizionare il cassonetto della tenda nei supporti.

**6** Bloccare i supporti



**7** Agganciare la mantovana nei supporti in plastica

⚠ **INFORMAZIONI SUL FUNZIONAMENTO**

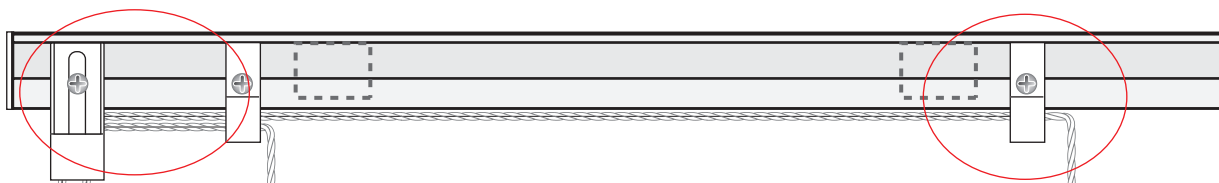
- Per far scendere la tenda tirare la corda doppia (1 nappina) leggermente verso il centro della tenda.
- Per bloccare portare la corda leggermente verso l'esterno della tenda.
- Per orientare le lame utilizzare e tirare su una delle due corde singole (una nappina per ciascuna).



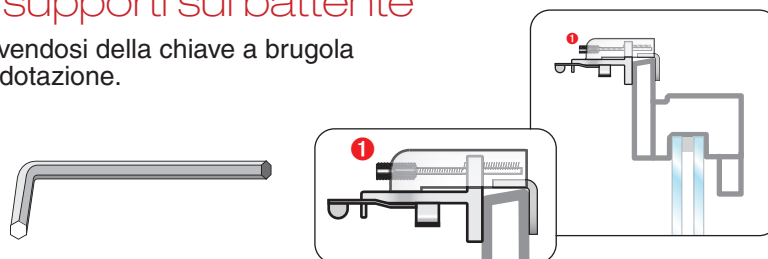
**MONTAGGIO SENZA FORI SU BATTENTE**

**MONTAGGIO DELLA TENDA (Guidata e non guidata)**

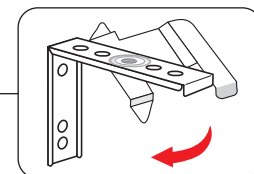
**1** Posizionare la veneziana nel punto desiderato e segnare sul battente, sulla parete o sul soffitto la posizione dei supporti, assicurandosi di evitare le parti ingombranti del meccanismo del cassetto.



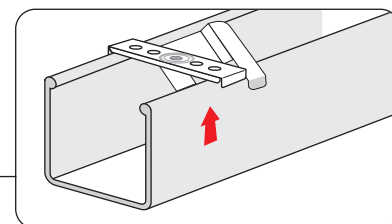
**2** Posizionare i supporti sul battente e serrare le viti **1** servendosi della chiave a brugola (esagonale) fornita in dotazione.



**3** Aprire i supporti

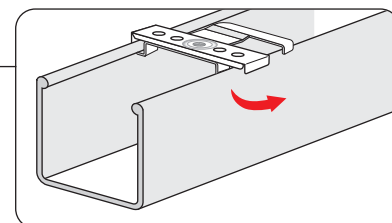


**4** Posizionare sul cassetto i supporti trasparenti della mantovana



**5** Posizionare il cassetto della tenda nei supporti.

**6** Bloccare i supporti



**7** Agganciare la mantovana nei supporti in plastica

**⚠ INFORMAZIONI SUL FUNZIONAMENTO**

- Per far scendere la tenda tirare la corda doppia (1 nappina) leggermente verso il centro della tenda.
- Per bloccare portare la corda leggermente verso l'esterno della tenda.
- Per orientare le lame utilizzare e tirare su una delle due corde singole (una nappina per ciascuna).

