


In questa scheda tecnica, scoprirete l'insieme degli elementi e dei dati tecnici necessari per conoscere la tenda a Pacchetto, i tessuti e le loro caratteristiche, e le differenti opzioni disponibili. Oltre che a una presentazione generale del prodotto, scoprirete in particolare le rubriche seguenti:

- TIPO DI MOVIMENTAZIONE DELLA TENDA
- CONFEZIONE O COMPONENTI
- TIPI DI POSA E SUPPORTO ASSOCIATO
- FODERA
- CARATTERISTICHE TECNICHE FODERA
- CARATTERISTICHE TECNICHE DEI TESSUTI
- LIMITI DIMENSIONALI
- IMPACCHETTAMENTO
- QUALE VITERIA SCEGLIERE?
- CONSIGLI PER LA MANUTENZIONE

PRESENTAZIONE GENERALE



TIPO DI MOVIMENTAZIONE DELLA TENDA

La tenda è movimentata da una cordicella in nylon di colore bianco

Alzata / Discesa

Per movimentare la tenda, impugnare la cordicella e tirarla verso l'infisso



Bloccaggio

Per bloccare la tenda, tirare il tessuto verso di voi



CONFEZIONE E COMPONENT

Tessuti

Gamma di tessuti disponibili (senza fodera): oscurante, filtrante, tinta unita o a motivi, tela di lino e velata etamine.

Confezione che comprende una finitura con dei semplici orli di 1,5cm per lato. Il tessuto è fissato al binario con del velcro di 2cm di altezza cucito sul retro del tessuto nella parte alta.

Binario

Profilo in alluminio laccato bianco di altezza 1,90cm.

Sul binario è presente il velcro maschio di 1,60cm di altezza e il freno.

Stecche

Barra in fibra di vetro (diam. 3mm) integrata ad ogni piega in una tasca cucita, la quale aumenta la tenuta del tessuto.

Occhielli di guida

Occhielli in PVC bianco che permettono il passaggio delle corde (su ciascuna stecca) e della loro tenuta (sul fondo della tenda)

Fondale

Barra in alluminio (3cm di altezza) posta in una tasca cucita alla base della tenda (non visibile).
Garantisce una caduta perfetta della tenda.

Fermacorda

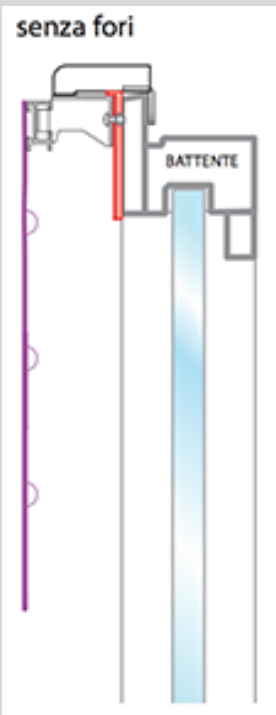
Gancio in PVC trasparente da fissare al muro.

Permette di raccogliere le corde una volta che la tenda è sollevata.

TIPO DI POSA E SUPPORTI ASSOCIATI

Posa su battente senza fori

Questo attacco senza fori permette di fissare saldamente la tenda senza forare la finestra. Questa opzione è particolarmente interessante per le finestre in PVC o in alluminio. questo supporto non necessita di particolari utensili.



Quote e ingombro del supporto

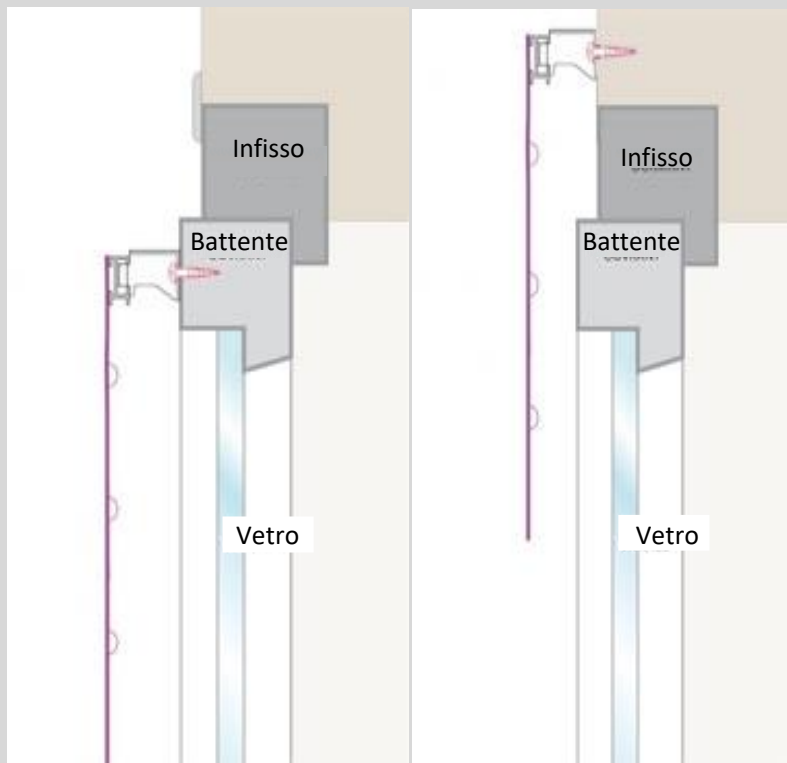


Presentazione del supporto installato




Posa su battente o a parete avvitato

Classica installazione realizzata con fori al muro o al battente della finestra.



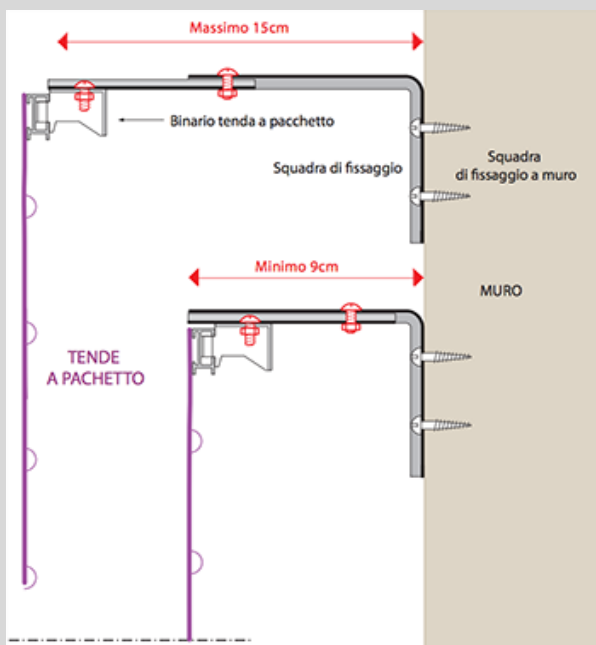
Quote e ingombro del supporto



ATTENZIONE: Prendendo in considerazione un'installazione avvitata, è necessario utilizzare viti e tasselli adatti al supporto (cartongesso, legno, cemento, alluminio, ...). A causa della varietà di supporti, non forniamo queste viti, ma di seguito troverai i dettagli delle viti da utilizzare in base a ciascun supporto.

POSA AVVITATA SU SQUADR

Questa posa permette di fissare al muro la vostra tenda e di allontanarla dalla finestra per evitare un ostacolo (come una maniglia). In questo caso ci si fissa in generale sopra la finestra fissando con le viti le squadre.



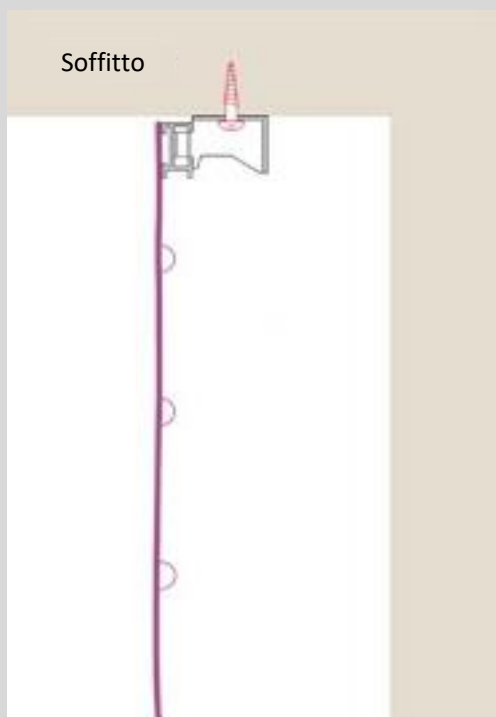
Quote e ingombro del supporto




ATTENZIONE: Prendendo in considerazione un'installazione avvitata, è necessario utilizzare viti e tasselli adatti al supporto (cartongesso, legno, cemento, alluminio, ...). A causa della varietà di supporti, non forniamo queste viti, ma di seguito troverai i dettagli delle viti da utilizzare in base a ciascun supporto.

Posa a soffitto

Questa posa è realizzata forando (a soffitto con le viti e i tasselli adatti al tipo di materiale ma non fornite)



Quote e ingombro del supporto



ATTENZIONE: Prendendo in considerazione un'installazione avvitata, è necessario utilizzare viti e tasselli adatti al supporto (cartongesso, legno, cemento, alluminio, ...). A causa della varietà di supporti, non forniamo queste viti, ma di seguito troverai i dettagli delle viti da utilizzare in base a ciascun supporto.

CARATTERISTICHE TECNICHE TENDAGGI A SEGURE

La tabella qui sotto riprende l'insieme delle caratteristiche tecniche dei tessuti:

	COMPOSIZIONE TESSUTO	PESO	ALTEZZA (larghezza massima del rotolo di tessuto)
Oscuranti tinta unita	100% Poliestere di alta gamma	230g/m ²	300 cm
Filtranti tinta unita	100% Cotone di alta gamma	240g/m ²	280 cm
Filtranti trama lino grezzo	100% Poliestere di alta gamma	150g/m ²	
Filtranti a paillettes	100 % poliestere	150g/m ²	290 cm
Filtranti aspetto iuta		330g/m ²	
Motivi a righe : Striato	100% Cotone	190g/m ²	160 cm
Motivi a righe : Arbone	100% Cotone	245g/m ²	280 cm
Motivi Fiori : Flamingo - Persepolis - Belize	100% Cotone		
Motivi Fiori : Papavero - Foglie e fiori - Lotus	100% Cotone	210g/m ²	140 cm
Motivi Fiori : Giginestra - Alloro - Fogliame	90% Cotone - 10% Poliestere	220g/m ²	155 cm
Motivi Fiori : Foglie	100% Cotone	190g/m ²	160 cm
Motivi Fiori Giapponesi : Fauvette	100% Cotone	210g/m ²	140 cm
Motivi Fiori Giapponesi : Fiori di ciliegio	100% Poliestere	300g/m ²	140 cm
Motivi Fiori Giapponesi : Prunus	100% Cotone	140g/m ²	160 cm
Motivi Mare : La vita in blu cordicella - caledonia	100% Cotone	245g/m ²	155 cm
Motivi mare : Pesci - Eperlan	100% Cotone	140g/m ²	160 cm
Motivi mare : coralli	100% Cotone	190g/m ²	160 cm
Motivi bambini classici : Lapinou	100% Cotone	210g/m ²	160 cm
Motivi bambini classici : Giungla animale crema		292g/m ²	140 cm
Motivi per bambini		140g/m ²	160 cm
Motivi bambini classici : Circus parada		292g/m ²	142 cm
Motivi geometric : Felix - Dente di leone	100% Cotone	270g/m ²	145 cm
Motivi geometric : Papyrus	100% Cotone	245g/m ²	280 cm
Motivi geometric : Solea - Smalts	100% Cotone	220g/m ²	155 cm
Motivi Geometric : Righe	20% acrilico riciclato - 47% polyester - 25% lino - 8% lana riciclata	285 g/m ²	290 cm
Motivi Geometric : Vintage disco	100% Polyester	170 g/m ²	170 cm
Motivi Geometric : Losanga	100% Cotone	170 g/m ²	170 cm
Motivi Geometric : Lettere	100% Polyester	520 g/m ²	140 cm
Motivi Montagna : Longeverne - Focchi di neve	84 % coton 13 % poliestere 3 % polyamide	220g/m ²	155 cm

Motivi Montagna : Modane - Delebio	50% Cotone - 50% Poliestere	375g/m2	280 cm
Motivi Montagna : Granier - Courchevel - Megeve	95% polyester - 5% ragazzo	400g/m2	140 cm
Motivi Montagna : Chalet - Neige	50% Cotone - 50% Poliestere	245g/m2	280 cm
Motivi Montagna : Domancy	100% Cotone	190g/m2	160 cm
Motivi Montagna : Meribel - Sciatore	90% Cotone - 10% Polyester	220g/m2	155 cm
Motivi Montagna : Chalet	100% Cotone	292g/m2	140 cm
Motivi toile de Jouy : Rosso - Blu	100% Cotone di alta gamma	180g/m2	140 cm
Motivi toile de Jouy : Grigio - Rosa - Blu cile - Beige - Bordeaux - Cammello - Verde	Tessuto 1/2 Stuoia 100% Cotone	245g/m2	280 cm
Motivi etnici : Zebra	53% Polyester - 47% Lino	250g/m	135 cm
Motivi etnici : Pappagallo - Sapajou	100% Cotone	220g/m2	155 cm
Motivi Vichy	100% Cotone	120g/m2	150 cm
Lino tinta unita	100% Lino di alta gamma	280g/m ²	280 cm
Lino a motivi : Palina - Manoscritto - Allium	100% Lino	240g/m2	140 cm
Lino a motivi : Noble		250g/m2	150 cm
Velate a effetto chiné : Beige	67% Polyester - 33% Lino	177g/m2	310 cm
Velate a effetto chiné : Grigio carboncino - Etain	63% Polyester - 37% Lino	170g/m2	310 cm
Velate a effetto chiné : Ardoise - Souris	68% Polyester - 4% cotone - 28% Lino	199g/m2	310 cm
Velate a effetto chiné : Antracite	65% Polyester - 35% Lino	181g/m2	310 cm
Velate a effetto chiné : Taupe	100% Lino di alta gamma	180g/m ²	310 cm
Velate Etamine	100% Poliestere di alta gamma	85g/m2	290 cm

LIMITI DIMENSIONALI

La tabella qui sotto riprende l'insieme dei limiti dimensionali di fabbricazione:

	larghezza in cm		altezza in cm	
	Minimo	Massimo	Minimo	Massimo
Oscuranti tinta unita	40	150	60	245
Filtranti tinta unita	40	150	60	
Filtranti trama lino grezzo	40	150	60	
Motivi a righe	40	150	60	240
A fiori : Flamingo - Persopolis - Belize - Foglie	40	150	60	245
A fiori : Papavero - Foglie e fiori - Loto	40	132	60	245
A fiori : Ginestra - Alloro - Fogliame	40	147	60	245
A fiori giapponesi : Fauvette - Fiori di ciliegio	40	132	60	245
A fiori giapponesi : Prunus	40	150	60	245
Motivi mare	40	150	60	240
Motivi montagna	40	150	60	240
Motivi toile de Jouy : Rosso - Blu	40	130	60	240
Motivi toile de Jouy : Grigio - Rosa - Blu cile - Beige - Bordeaux - Cammello - Verde	40		60	240
Lino	40	132	60	240
Velate Etamine	40	150	60	240
Velate a effetto chiné	40	150	60	245
Motivi geometric : Felix - Dente di leone	40	137	60	245
Motivi geometric : Papyrus - Losanga - Righe	40	150	60	245
Motivi geometric : Solea - Smalts	40	147	60	245
Motivi geometric : Lettere	40	132	60	245
Motivi geometric : Vintage Disco	40	127	60	245
Motivi bambini classici : Lapinou	40	150	60	245
Motivi bambini classici : Giungla animale crema	40	132	60	245
Motivi bambini classici : Circus parada	40	134	60	245
Motivi per bambini	40	150	60	245
Motivi etnici : Pappagallo - Sapajou	40	147	60	245
Motivi etnici : Zebra	40	127	60	245
Filtranti aspetto iuta	40	150	60	245
Lino a motivi : Palina - Manoscritto - Allium	40	132	60	245
Lino a motivi : Noble	40	142	60	245
Filtranti a paillettes	40	150	60	245

Motivi Vichy	40	142	60	245
--------------	----	-----	----	-----

FODERA

C'è la possibilità di aggiungere una fodera del tende a pacchetto in base alle proprie necessità.

La fodera è cucita sulla parte alta e sui lati del tende a pacchetto, in basso rimane libera.

FODERA OSCURANTE E TERMICA

Questa fodera rinforza l'estetica del tende a pacchetto .

Protegge inoltre il tessuto dai raggi solari (UV) o della luna perchè il materiale e il colore avorio sono poco foto sensibili. Porta anche oscurità totale nella stanza (molto utile in una camera da letto per esempio) e blocca l'aria fredda che potrebbe provenire da una finestra scarsamente isolata.

Alla fine, quando la tendo a pacchetto è chiusa, mantiene la stanza calda.

CARATTERISTICHE TECNICHE DEI TESSUTI

La tabella qui sotto riprende l'insieme delle caratteristiche tecniche dei tessuti:

	COMPOSIZIONE TESSUTO	PESO	ALTEZZA (larghezza massima del rotolo di tessuto)
FODERA OSCURANTE E TERMICA	50% Cotone / 50% Poliestere	235g/m ²	274 cm

REPLI

Il s'agit de l'espace occupé par le store une fois celui-ci totalement remonté.






Vous trouverez ci-dessous la hauteur de repli dont il faut tenir compte en fonction de la hauteur du store :

Hauteur du store (cm)	80	100	120	160	180	200	220	240
Hauteur repli (cm)	16	18	24	24	24	24	24	25

CHE VITI SCEGLIERE?

Data la diversità dei materiali sui quali queste tende potrebbero essere installate, ci è impossibile fornirvi la giusta viteria. Vi

indichiamo quindi qual'è la viteria giusta per ogni tipo di materiale :

	VITE 4 mm x 15 mm (diametro x lunghezza)	VITE 4 mm x 40 mm (diametro x lunghezza)	VITE AUTOFILETTANTE 3,9 mm x 13 mm (diametro x lunghezza)	TASSELLO IN PLASTICA 6 mm x 30 mm (diametro x lunghezza)	TASSELLO IN METALLO DA CARTONGESSO
MATERIALE DI POSA					
LEGNO	✓				
PVC	✓				
ALLUMINIO			✓		
CEMENTO		✓		✓	
CARTONGES SO (BA13)					✓
MATTONELL A DI INTONACO		✓		✓	

CONSIGLI PER LA MANUTENZIONE

1) Togliere gli accessori

Per accessori si intendono le stecche, il fondale e le corde.

Utilizzare una spugna umida e poi uno straccio asciutto per asciugare il tutto.

2) Staccare il tessuto dalla tenda

Tirare delicatamente per staccare il tessuto dal profilo portante, il velcro si staccherà agevolmente.

3) Pulire il tessuto

I tessuti sono delicati e sensibili al restringimento. Consigliamo di pulire i tessuti a secco al fine di evitare qualsiasi problema.

Se per caso notate qualche macchia puntuale, potete utilizzare del sapone di marsiglia sulla zona interessata e poi sciacquare leggermente.