

CONSIGLI PER LA PRESA DELLE MISURE

CUSCINI DA SEDUTA PER INTERNI

Tende-e-Tende.it

SU MISURA PER TUTTI

COME PRENDERE LE MISURE DEL TUO CUSCINO ?



La presa delle misure per i cuscini per sedute per interni è fondamentale se vogliamo che si adattino perfettamente alla stanza.

A seconda dello spessore del tessuto e delle finiture scelte, in particolare della presenza di un bordino, le dimensioni del cuscino per panca possono variare di ± 1 cm rispetto alle misure indicate al momento dell'ordine.

È importante misurare attentamente il cuscino in modo da ottenere un prodotto che si adatti al meglio alla tua seduta. Di seguito troverai i limiti dimensionali che abbiamo:

PROFONDITA'		LUNGHEZZA	
MIN	MAX	MIN	MAX
20 cm	90 cm	30 cm	188 cm

LUNGHEZZA DEL CUSCINO

Per assicurarti che il cuscino si adatti perfettamente, è facile prendere le misure.
La lunghezza del cuscino deve essere uguale alla lunghezza della seduta..

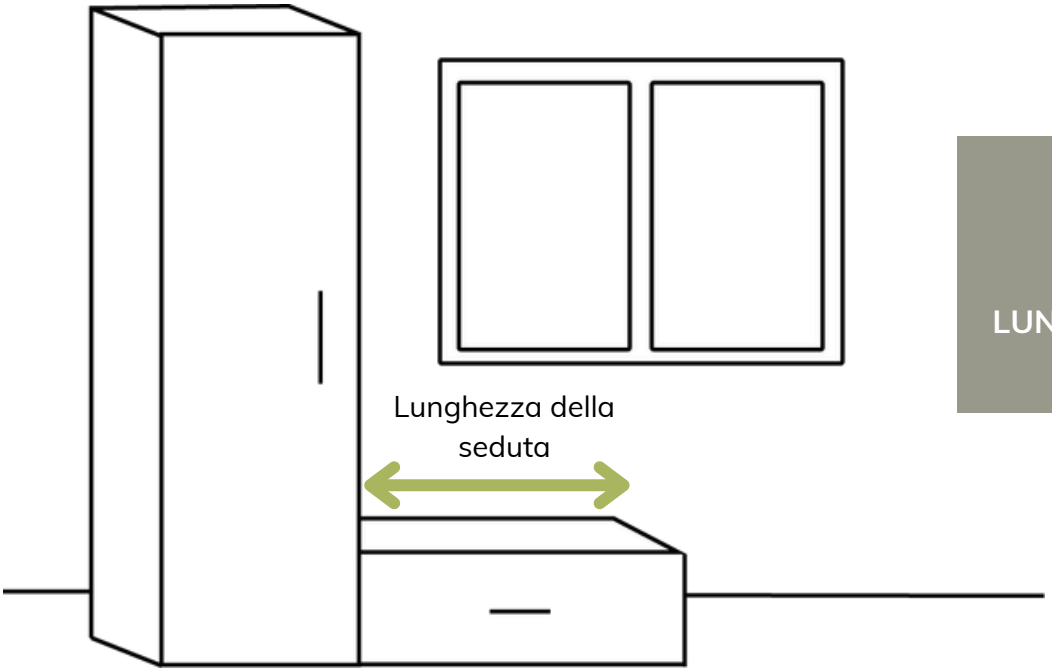

LUNGHEZZA
=
LUNGHEZZA DELLA SEDUTA

Se desideri realizzare due cuscini anziché uno, per facilitare lo stoccaggio o semplicemente per motivi estetici, si consiglia di allineare la separazione dei cuscini con i bordi dei cassetti.
Se non hai cassetti, ti consigliamo di realizzare due cuscini della stessa dimensione.

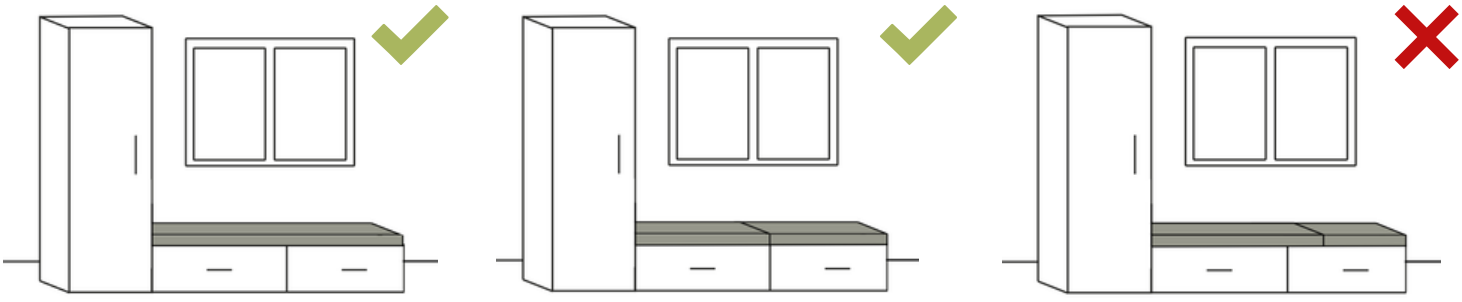

RILEVAZIONE DELLA MISURA :
da riportare sul sito

CM

PROFONDITA’ DEL CUSCINO

Per assicurarti che il cuscino si adatti perfettamente alla tua seduta, è facile prendere le misure. La profondità del cuscino deve essere uguale a quella della seduta.



PROFONDITA’
=
PROFONDITA’ DELLA SEDUTA

RILEVAZIONE DELLA MISURA :
da riportare sul sito

CM


Tende-e-Tende.it
SU MISURA PER TUTTI